



DIÁRIO OFICIAL ELETRÔNICO MUNICÍPIO DE ARAPUÁ- PR

1

Em Conformidade com a Lei Municipal nº 752, de 23 de março de 2.021 e o DECRETO Nº 081/2021

Rua Presidente Café Filho, 1410 - CEP - 86884-000 - Arapuá - PR

E-mail: prefeituradearapua@gmail.com

Telefone: (43) 3444-1230 / 3444-1260

CNPJ N°. 01.612.388/0001-44

Arapuá, Sexta-Feira, 22 de Setembro de 2023

Edição Nº: 637



Município de Arapuá - 2023

DEMONSTRATIVO DA EXECUÇÃO DO ORÇAMENTO CRIANÇA POR FONTE DE RECURSO

Período: 01/01/2023 até 31/08/2023

| Orgão/Unidade/Projeto Atividade/Natureza despesa/Fonte recurso | (E) Exclusivo (NE) Não Exclusivo | Orçado (a) | Atualizado (b) | Empenhado (c) | % (c/b) | Liquidado (d) | % (d/b) | Pago (e) | % (e/b) |
|---|-------------------------------------|-------------------|-------------------|-------------------|--------------|-------------------|--------------|-------------------|--------------|
| 09 DEPARTAMENTO MUNICIPAL DE ASSISTÊNCIA SOCIAL | | 239.200,00 | 243.200,00 | 161.863,45 | 66,56 | 161.863,45 | 66,56 | 159.206,12 | 65,46 |
| 003 FUNDO MUNICIPAL DE ASSISTÊNCIA SOCIAL | | 239.200,00 | 243.200,00 | 161.863,45 | 66,56 | 161.863,45 | 66,56 | 159.206,12 | 65,46 |
| 2070 Bloco de proteção social básica | (E) | 239.200,00 | 243.200,00 | 161.863,45 | 66,56 | 161.863,45 | 66,56 | 159.206,12 | 65,46 |
| 3.1.90.11.00.00 VENCIMENTOS E VANTAGENS FIXAS - PESSOAL CIVIL | | 193.000,00 | 193.500,00 | 132.696,87 | 68,58 | 132.696,87 | 68,58 | 132.696,87 | 68,58 |
| 03940 00000 Recursos Ordinários (Livres) | | 155.000,00 | 155.000,00 | 125.942,38 | 81,25 | 125.942,38 | 81,25 | 125.942,38 | 81,25 |
| 03960 00798 PPA S - PISO PARANAENSE DE ASSISTÊNCIA SOCIAL | | 10.000,00 | 17.500,00 | 6.754,49 | 38,60 | 6.754,49 | 38,60 | 6.754,49 | 38,60 |
| 03970 00934 Bloco de Financiamento da Proteção Social Básica - SUAS | | 28.000,00 | 21.000,00 | 0,00 | 0,00 | 0,00 | 0,00 | 0,00 | 0,00 |
| 3.1.90.13.00.00 CONTRIBUIÇÕES PATRONAIS | | 42.000,00 | 42.000,00 | 25.718,81 | 61,24 | 25.718,81 | 61,24 | 23.061,48 | 54,91 |
| 03980 00000 Recursos Ordinários (Livres) | | 35.000,00 | 35.000,00 | 25.718,81 | 73,48 | 25.718,81 | 73,48 | 23.061,48 | 65,89 |
| 04010 00934 Bloco de Financiamento da Proteção Social Básica - SUAS | | 7.000,00 | 7.000,00 | 0,00 | 0,00 | 0,00 | 0,00 | 0,00 | 0,00 |
| 3.1.90.16.00.00 OUTRAS DESPESAS VARIÁVEIS - PESSOAL CIVIL | | 4.200,00 | 7.700,00 | 3.447,77 | 44,78 | 3.447,77 | 44,78 | 3.447,77 | 44,78 |
| 04020 00000 Recursos Ordinários (Livres) | | 4.200,00 | 7.700,00 | 3.447,77 | 44,78 | 3.447,77 | 44,78 | 3.447,77 | 44,78 |
| TOTAL | | 239.200,00 | 243.200,00 | 161.863,45 | 66,56 | 161.863,45 | 66,56 | 159.206,12 | 65,46 |

Equipiano

Página:1

Critério de seleção:
Entidades:
143 - Município de Arapuá



DIÁRIO OFICIAL ELETRÔNICO MUNICÍPIO DE ARAPUÁ- PR

2

Em Conformidade com a Lei Municipal nº 752, de 23 de março de 2.021 e o DECRETO Nº 081/2021

Rua Presidente Café Filho, 1410 - CEP - 86884-000 - Arapuá - PR

E-mail: prefeituradearapua@gmail.com

Telefone: (43) 3444-1230 / 3444-1260

CNPJ N°. 01.612.388/0001-44

Arapuá, Sexta-Feira, 22 de Setembro de 2023

Edição Nº: 637



MUNICÍPIO DE ARAPUÁ
RELATÓRIO RESUMIDO DA EXECUÇÃO ORÇAMENTARIA
BALANÇO ORÇAMENTÁRIO - DESPESA
ORÇAMENTO FISCAL E DA SEGURIDADE SOCIAL
JULHO A AGOSTO DE 2023

Página: 1 / 1

RREO - Anexo 1 (LRF, Art. 52, inciso I, alíneas "a" e "b" do inciso II e §1º)

| DESPESAS | Dotação inicial (d) | Dotação atualizada (e) | DESPESAS EMPENHADAS | | Saldo (g) = (e-f) | DESPESAS LIQUIDADAS | | Saldo (i) = (e-h) | Despesa pagas até o bimestre (j) |
|---|------------------------|---------------------------|---------------------|------------------|----------------------|---------------------|------------------|----------------------|--|
| | | | No bimestre | Até bimestre (f) | | No bimestre | Até bimestre (h) | | |
| DESPESAS (EXCETO INTRA-ORÇAMENTÁRIAS) (VIII) | 24.004.276,00 | 33.051.378,50 | 4.491.865,61 | 19.724.602,30 | 13.326.776,20 | 4.631.973,20 | 19.104.079,07 | 13.947.299,43 | 18.789.566,32 |
| DESPESAS CORRENTES | 21.041.666,10 | 23.854.649,61 | 3.881.134,18 | 15.986.585,28 | 7.868.064,33 | 3.998.782,38 | 15.471.004,93 | 8.383.644,68 | 15.156.492,18 |
| PESSOAL E ENCARGOS SOCIAIS | 11.243.366,31 | 11.323.816,31 | 1.865.507,89 | 7.661.545,95 | 3.662.270,36 | 1.872.649,01 | 7.645.670,17 | 3.678.146,14 | 7.482.826,76 |
| JUROS E ENCARGOS DA DÍVIDA | 90.000,00 | 90.000,00 | 4.128,54 | 4.128,54 | 85.871,46 | 4.128,54 | 4.128,54 | 85.871,46 | 4.128,54 |
| OUTRAS DESPESAS CORRENTES | 9.708.299,79 | 12.440.833,30 | 2.011.497,75 | 8.320.910,79 | 4.119.922,51 | 2.122.004,83 | 7.821.206,22 | 4.619.627,08 | 7.669.536,88 |
| DESPESAS DE CAPITAL | 2.882.609,90 | 9.116.728,89 | 610.731,43 | 3.738.017,02 | 5.378.711,87 | 633.190,82 | 3.633.074,14 | 5.483.654,75 | 3.633.074,14 |
| INVESTIMENTOS | 2.752.609,90 | 8.986.728,89 | 610.731,43 | 3.738.017,02 | 5.248.711,87 | 633.190,82 | 3.633.074,14 | 5.353.654,75 | 3.633.074,14 |
| INVERSÕES FINANCEIRAS | 0,00 | 0,00 | 0,00 | 0,00 | 0,00 | 0,00 | 0,00 | 0,00 | 0,00 |
| AMORTIZAÇÃO DA DÍVIDA | 130.000,00 | 130.000,00 | 0,00 | 0,00 | 130.000,00 | 0,00 | 0,00 | 130.000,00 | 0,00 |
| RESERVA DE CONTINGÊNCIA | 80.000,00 | 80.000,00 | 0,00 | 0,00 | 80.000,00 | 0,00 | 0,00 | 80.000,00 | 0,00 |
| DESPESAS INTRA-ORÇAMENTÁRIAS (IX) | 0,00 | 0,00 | 0,00 | 0,00 | 0,00 | 0,00 | 0,00 | 0,00 | 0,00 |
| SUBTOTAL DAS DESPESAS (X) = (VIII + IX) | 24.004.276,00 | 33.051.378,50 | 4.491.865,61 | 19.724.602,30 | 13.326.776,20 | 4.631.973,20 | 19.104.079,07 | 13.947.299,43 | 18.789.566,32 |
| AMORTIZAÇÃO DA DÍVIDA - REFINANCIAMENTO (XI) | 0,00 | 0,00 | 0,00 | 0,00 | 0,00 | 0,00 | 0,00 | 0,00 | 0,00 |
| Amortização da Dívida Interna | 0,00 | 0,00 | 0,00 | 0,00 | 0,00 | 0,00 | 0,00 | 0,00 | 0,00 |
| Dívida Mobiliária | 0,00 | 0,00 | 0,00 | 0,00 | 0,00 | 0,00 | 0,00 | 0,00 | 0,00 |
| Outras Dívidas | 0,00 | 0,00 | 0,00 | 0,00 | 0,00 | 0,00 | 0,00 | 0,00 | 0,00 |
| Amortização da Dívida Externa | 0,00 | 0,00 | 0,00 | 0,00 | 0,00 | 0,00 | 0,00 | 0,00 | 0,00 |
| Dívida Mobiliária | 0,00 | 0,00 | 0,00 | 0,00 | 0,00 | 0,00 | 0,00 | 0,00 | 0,00 |
| Outras Dívidas | 0,00 | 0,00 | 0,00 | 0,00 | 0,00 | 0,00 | 0,00 | 0,00 | 0,00 |
| TOTAL DAS DESPESAS (XII) = (X + XI) | 24.004.276,00 | 33.051.378,50 | 4.491.865,61 | 19.724.602,30 | 13.326.776,20 | 4.631.973,20 | 19.104.079,07 | 13.947.299,43 | 18.789.566,32 |
| RESERVA DO RPPS | 0,00 | 0,00 | 0,00 | 0,00 | 0,00 | 0,00 | 0,00 | 0,00 | 0,00 |
| SUPERÁVIT (XIII) | 0,00 | 0,00 | 938.373,83 | 43.985,13 | (43.985,13) | 798.266,24 | 664.508,36 | (664.508,36) | 979.021,11 |
| TOTAL COM SUPERÁVIT (XIV) = (XII + XIII) | 24.004.276,00 | 33.051.378,50 | 5.430.239,44 | 19.768.587,43 | 13.282.791,07 | 5.430.239,44 | 19.768.587,43 | 13.282.791,07 | 19.768.587,43 |

DEODATO MATIAS

Prefeito Municipal

MARCELO BAGATIM DE JESUS

Contador

PAULO ROGERIO BRANCO

Controle Interno



DIÁRIO OFICIAL ELETRÔNICO MUNICÍPIO DE ARAPUÁ- PR

4

Em Conformidade com a Lei Municipal nº 752, de 23 de março de 2.021 e o DECRETO Nº 081/2021

Rua Presidente Café Filho, 1410 - CEP - 86884-000 - Arapuá - PR


E-mail: prefeituradearapua@gmail.com

Telefone: (43) 3444-1230 / 3444-1260

CNPJ N°. 01.612.388/0001-44

Arapuá, Sexta-Feira, 22 de Setembro de 2023

Edição Nº: 637

| | |
|---|---|
|  | MUNICÍPIO DE ARAPUÁ RELATÓRIO RESUMIDO DA EXECUÇÃO ORÇAMENTARIA BALANÇO ORÇAMENTÁRIO - RECEITAS ORÇAMENTO FISCAL E DA SEGURIDADE SOCIAL JULHO A AGOSTO DE 2023 |
|---|---|

RREO - Anexo 1 (LRF, Art. 52, inciso I, alíneas "a" e "b" do inciso II e §1º)

Página: 2 / 2

| RECEITAS | Previsão Inicial | Previsão atualizada(a) | Receitas realizadas | | | | Saldo a realizar (a - c) |
|---|------------------|------------------------|---------------------|---------|--------------------|---------|--------------------------|
| | | | No bimestre (b) | % (b/a) | Até o bimestre (c) | % (c/a) | |
| TRANSFERÊNCIAS DO EXTERIOR | 0,00 | 0,00 | 0,00 | 0,00 | 0,00 | 0,00 | 0,00 |
| DEMAIS TRANSFERÊNCIAS DE CAPITAL | 0,00 | 0,00 | 0,00 | 0,00 | 0,00 | 0,00 | 0,00 |
| OUTRAS RECEITAS DE CAPITAL | 0,00 | 0,00 | 0,00 | 0,00 | 0,00 | 0,00 | 0,00 |
| INTEGRALIZAÇÃO DE CAPITAL SOCIAL | 0,00 | 0,00 | 0,00 | 0,00 | 0,00 | 0,00 | 0,00 |
| RESGATE DE TÍTULOS DO TESOURO | 0,00 | 0,00 | 0,00 | 0,00 | 0,00 | 0,00 | 0,00 |
| DEMAIS RECEITAS DE CAPITAL | 0,00 | 0,00 | 0,00 | 0,00 | 0,00 | 0,00 | 0,00 |
| RECEITAS INTRA-ORÇAMENTÁRIAS (II) | 0,00 | 0,00 | 0,00 | 0,00 | 0,00 | 0,00 | 0,00 |
| SUBTOTAL DAS RECEITAS (III)=(I+II) | 24.004.276,00 | 28.437.033,24 | 5.430.239,44 | 19,10 | 19.768.587,43 | 69,52 | 8.668.445,81 |
| OPERAÇÕES DE CRÉDITO - REFINANCIAMENTO (IV) | 0,00 | 0,00 | 0,00 | 0,00 | 0,00 | 0,00 | 0,00 |
| OPERAÇÕES DE CRÉDITO INTERNAS | 0,00 | 0,00 | 0,00 | 0,00 | 0,00 | 0,00 | 0,00 |
| MOBILIÁRIA | 0,00 | 0,00 | 0,00 | 0,00 | 0,00 | 0,00 | 0,00 |
| CONTRATUAL | 0,00 | 0,00 | 0,00 | 0,00 | 0,00 | 0,00 | 0,00 |
| OPERAÇÕES DE CRÉDITO EXTERNAS | 0,00 | 0,00 | 0,00 | 0,00 | 0,00 | 0,00 | 0,00 |
| MOBILIÁRIA | 0,00 | 0,00 | 0,00 | 0,00 | 0,00 | 0,00 | 0,00 |
| CONTRATUAL | 0,00 | 0,00 | 0,00 | 0,00 | 0,00 | 0,00 | 0,00 |
| TOTAL DAS RECEITAS (V) = (III + IV) | 24.004.276,00 | 28.437.033,24 | 5.430.239,44 | 19,10 | 19.768.587,43 | 69,52 | 8.668.445,81 |
| DÉFICIT (VI) | 0,00 | 0,00 | 0,00 | 0,00 | 0,00 | 0,00 | 0,00 |
| TOTAL COM DÉFICIT (VII) = (V + VI) | 24.004.276,00 | 28.437.033,24 | 5.430.239,44 | 19,10 | 19.768.587,43 | 69,52 | 8.668.445,81 |
| SALDO DE EXERCÍCIOS ANTERIORES | 0,00 | 4.679.345,26 | 0,00 | 0,00 | 4.679.345,26 | 100,00 | 0,00 |
| RECURSOS ARRECADADOS EM EXERCÍCIOS | 0,00 | 0,00 | 0,00 | 0,00 | 0,00 | 0,00 | 0,00 |
| SUPERÁVIT FINANCEIRO | 0,00 | 4.679.345,26 | 0,00 | 0,00 | 4.679.345,26 | 100,00 | 0,00 |

DEODATO MATIAS

Prefeito Municipal

MARCELO BAGATIM DE JESUS

Contador

PAULO ROGERIO BRANCO

Controle Interno



DIÁRIO OFICIAL ELETRÔNICO MUNICÍPIO DE ARAPUÃ- PR

5

Em Conformidade com a Lei Municipal nº 752, de 23 de março de 2.021 e o DECRETO Nº 081/2021

Rua Presidente Café Filho, 1410 - CEP - 86884-000 - Arapua - PR

E-mail: prefeituradeapua@gmail.com

Telefone: (43) 3444-1230 / 3444-1260

CNPJ N°. 01.612.388/0001-44

Arapua, Sexta-Feira, 22 de Setembro de 2023

Edição Nº: 637



MUNICÍPIO DE ARAPUÃ
RELATÓRIO RESUMIDO DA EXECUÇÃO ORÇAMENTARIA
DEMONSTRATIVO DA EXECUÇÃO DAS DESPESAS POR FUNÇÃO E SUBFUNÇÃO
ORÇAMENTO FISCAL E DA SEGURIDADE SOCIAL
JULHO A AGOSTO DE 2023

Página: 1 / 3

RREO - Anexo 2 (LRF, Art. 52, inciso II, alínea "c")

| FUNÇÃO / SUBFUNÇÃO | DOTAÇÃO INICIAL | DOTAÇÃO ATUALIZADA (a) | DESPESAS EMPENHADAS | | | SALDO (c) = (a-b) | DESPESAS LIQUIDADAS | | | SALDO (e) = (a-d) |
|---|-----------------|------------------------|---------------------|--------------------|---------------|-------------------|---------------------|--------------------|---------------|-------------------|
| | | | No bimestre | Até o bimestre (b) | % (b/total b) | | No bimestre | Até o bimestre (d) | % (d/total d) | |
| DESPESAS (EXCETO INTRA-ORÇAMENTÁRIAS (II)) | 24.004.276,00 | 33.051.378,50 | 4.491.865,51 | 19.724.602,30 | 100,00 | 13.326.776,20 | 4.631.973,20 | 19.104.079,07 | 100,00 | 13.947.299,43 |
| LEGISLATIVA | 1.100.000,00 | 1.100.000,00 | 0,00 | 0,00 | 0,00 | 1.100.000,00 | 0,00 | 0,00 | 0,00 | 1.100.000,00 |
| AÇÃO LEGISLATIVA | 1.100.000,00 | 1.100.000,00 | 0,00 | 0,00 | 0,00 | 1.100.000,00 | 0,00 | 0,00 | 0,00 | 1.100.000,00 |
| ADMINISTRAÇÃO | 5.284.579,90 | 7.246.692,99 | 976.467,01 | 5.625.455,97 | 28,52 | 1.621.237,02 | 987.950,52 | 5.439.893,14 | 28,48 | 1.806.799,85 |
| DEFESA DO INTERESSE PÚBLICO NO PROCESSO | 106.000,00 | 106.000,00 | 19.315,21 | 82.407,96 | 0,42 | 23.592,04 | 19.315,21 | 82.407,96 | 0,43 | 23.592,04 |
| PLANEJAMENTO E ORÇAMENTO | 309.000,00 | 311.000,00 | 45.789,18 | 203.415,85 | 1,03 | 107.584,15 | 47.557,78 | 203.415,85 | 1,06 | 107.584,15 |
| ADMINISTRAÇÃO GERAL | 2.651.579,90 | 3.979.692,99 | 505.044,21 | 2.941.246,41 | 14,91 | 1.038.446,58 | 487.294,72 | 2.821.692,54 | 14,77 | 1.158.000,45 |
| ADMINISTRAÇÃO FINANCEIRA | 171.000,00 | 168.000,00 | 18.288,80 | 93.048,24 | 0,47 | 74.951,76 | 18.288,80 | 93.048,24 | 0,49 | 74.951,76 |
| CONTROLE INTERNO | 83.000,00 | 83.000,00 | 13.159,48 | 54.367,84 | 0,28 | 28.632,16 | 13.159,48 | 54.367,84 | 0,28 | 28.632,16 |
| FORMAÇÃO DE RECURSOS HUMANOS | 76.000,00 | 76.000,00 | 8.886,86 | 36.715,69 | 0,19 | 39.284,31 | 8.886,86 | 36.715,69 | 0,19 | 39.284,31 |
| ADMINISTRAÇÃO DE RECEITAS | 135.000,00 | 135.000,00 | 18.963,16 | 86.891,24 | 0,44 | 48.108,76 | 19.613,16 | 86.891,24 | 0,45 | 48.108,76 |
| COMUNICAÇÃO SOCIAL | 50.000,00 | 65.000,00 | 14.134,04 | 55.024,75 | 0,28 | 9.975,25 | 10.114,40 | 47.015,11 | 0,25 | 17.984,89 |
| SERVIÇOS URBANOS | 650.000,00 | 650.000,00 | 0,00 | 650.000,00 | 3,30 | 0,00 | 0,00 | 650.000,00 | 3,40 | 0,00 |
| TRANSPORTE RODOVIÁRIO | 1.053.000,00 | 1.673.000,00 | 332.886,07 | 1.422.337,99 | 7,21 | 250.662,01 | 363.720,11 | 1.364.338,67 | 7,14 | 308.661,33 |
| ASSISTÊNCIA SOCIAL | 1.246.100,00 | 1.467.455,45 | 194.594,43 | 905.505,89 | 4,59 | 561.949,56 | 201.764,37 | 884.390,64 | 4,63 | 583.064,81 |
| ASSISTÊNCIA AO IDOSO | 0,00 | 0,00 | 0,00 | 0,00 | 0,00 | 0,00 | 0,00 | 0,00 | 0,00 | 0,00 |
| ASSISTÊNCIA COMUNITÁRIA | 1.246.100,00 | 1.467.455,45 | 194.594,43 | 905.505,89 | 4,59 | 561.949,56 | 201.764,37 | 884.390,64 | 4,63 | 583.064,81 |
| SAÚDE | 5.960.696,10 | 6.913.178,82 | 1.298.992,16 | 4.898.878,89 | 24,84 | 2.014.299,93 | 1.326.156,46 | 4.757.188,78 | 24,90 | 2.155.990,04 |
| ADMINISTRAÇÃO GERAL | 300.000,00 | 355.885,90 | 193.625,36 | 259.629,12 | 1,32 | 96.256,78 | 177.869,53 | 236.122,41 | 1,24 | 119.763,49 |
| ATENÇÃO BÁSICA | 3.579.656,00 | 3.674.587,81 | 484.791,97 | 2.254.190,70 | 11,43 | 1.420.397,11 | 507.560,76 | 2.243.807,63 | 11,75 | 1.430.780,18 |
| ASSISTÊNCIA HOSPITALAR E AMBULATORIAL | 1.820.709,89 | 2.587.709,89 | 607.273,51 | 2.171.239,90 | 11,01 | 416.469,99 | 617.064,01 | 2.145.998,57 | 11,23 | 441.711,32 |
| SUPORTE PROFILÁTICO E TERAPÊUTICO | 222.830,21 | 225.557,37 | 5.378,90 | 171.568,71 | 0,87 | 53.988,66 | 17.492,74 | 92.229,61 | 0,48 | 133.327,76 |
| VIGILÂNCIA SANITÁRIA | 37.500,00 | 69.437,85 | 7.922,42 | 42.250,46 | 0,21 | 27.187,39 | 6.169,42 | 39.030,56 | 0,20 | 30.407,29 |
| EDUCAÇÃO | 5.781.900,00 | 7.368.217,73 | 1.005.605,11 | 4.121.598,61 | 20,90 | 3.246.619,12 | 1.004.766,46 | 3.962.321,14 | 20,85 | 3.385.896,59 |
| ALIMENTAÇÃO E NUTRIÇÃO | 235.000,00 | 235.000,00 | 46.502,09 | 162.100,15 | 0,82 | 72.899,85 | 47.813,17 | 146.331,90 | 0,77 | 88.668,10 |
| ENSINO FUNDAMENTAL | 4.798.200,00 | 5.689.185,09 | 804.148,99 | 3.496.931,21 | 17,73 | 2.192.253,88 | 788.752,13 | 3.388.117,75 | 17,74 | 2.301.067,34 |
| ENSINO SUPERIOR | 84.000,00 | 84.000,00 | 8.791,86 | 41.649,03 | 0,21 | 42.350,97 | 8.791,86 | 41.649,03 | 0,22 | 42.350,97 |
| EDUCAÇÃO INFANTIL | 468.200,00 | 1.182.602,06 | 113.081,79 | 319.655,89 | 1,62 | 862.946,17 | 110.328,92 | 311.084,49 | 1,63 | 871.517,57 |
| EDUCAÇÃO DE JOVENS E ADULTOS | 46.500,00 | 10.500,00 | 0,00 | 0,00 | 0,00 | 10.500,00 | 0,00 | 0,00 | 0,00 | 10.500,00 |
| EDUCAÇÃO ESPECIAL | 150.000,00 | 166.930,58 | 33.080,38 | 101.262,33 | 0,51 | 65.668,25 | 49.080,38 | 95.137,97 | 0,50 | 71.792,61 |
| CULTURA | 113.000,00 | 113.000,00 | 4.589,90 | 33.287,81 | 0,17 | 79.712,19 | 4.724,90 | 33.287,81 | 0,17 | 79.712,19 |
| DIFUSÃO CULTURAL | 113.000,00 | 113.000,00 | 4.589,90 | 33.287,81 | 0,17 | 79.712,19 | 4.724,90 | 33.287,81 | 0,17 | 79.712,19 |
| DIREITOS DA CIDADANIA | 115.000,00 | 115.879,53 | 18.141,87 | 72.414,45 | 0,37 | 43.465,08 | 17.745,68 | 72.018,26 | 0,38 | 43.861,27 |
| ASSISTÊNCIA À CRIANÇA E AO ADOLESCENTE | 115.000,00 | 115.879,53 | 18.141,87 | 72.414,45 | 0,37 | 43.465,08 | 17.745,68 | 72.018,26 | 0,38 | 43.861,27 |
| URBANISMO | 1.240.500,00 | 4.915.201,36 | 635.335,85 | 2.274.867,03 | 11,53 | 2.640.334,33 | 718.640,73 | 2.185.089,94 | 11,44 | 2.730.111,42 |
| INFRA-ESTRUTURA URBANA | 320.000,00 | 3.837.894,00 | 532.866,52 | 1.460.597,45 | 7,40 | 2.377.296,55 | 562.452,01 | 1.455.100,97 | 7,82 | 2.382.793,03 |



DIÁRIO OFICIAL ELETRÔNICO MUNICÍPIO DE ARAPUÁ- PR

6

Em Conformidade com a Lei Municipal nº 752, de 23 de março de 2.021 e o DECRETO Nº 081/2021

Rua Presidente Café Filho, 1410 - CEP - 86884-000 - Arapuá - PR

E-mail: prefeituradearapua@gmail.com

Telefone: (43) 3444-1230 / 3444-1260

CNPJ N°. 01.612.388/0001-44

Arapuá, Sexta-Feira, 22 de Setembro de 2023

Edição Nº: 637



MUNICÍPIO DE ARAPUÁ
RELATÓRIO RESUMIDO DA EXECUÇÃO ORÇAMENTARIA
DEMONSTRATIVO DA EXECUÇÃO DAS DESPESAS POR FUNÇÃO E SUBFUNÇÃO
ORÇAMENTO FISCAL E DA SEGURIDADE SOCIAL
JULHO A AGOSTO DE 2023

Página: 2 / 3

RREO - Anexo 2 (LRF, Art. 52, inciso II, alínea "c")

| FUNÇÃO / SUBFUNÇÃO | DOTAÇÃO INICIAL | DOTAÇÃO ATUALIZADA (a) | DESPESAS EMPENHADAS | | | SALDO (c) = (a-b) | DESPESAS LIQUIDADAS | | | SALDO (e) = (a-d) |
|--|----------------------|------------------------|---------------------|----------------------|---------------|----------------------|---------------------|----------------------|---------------|----------------------|
| | | | No bimestre | Até o bimestre (b) | % (b/total b) | | No bimestre | Até o bimestre (d) | % (d/total d) | |
| SERVIÇOS URBANOS | 429.000,00 | 429.000,00 | 85.600,50 | 320.810,66 | 1,63 | 108.189,34 | 85.319,89 | 320.530,05 | 1,68 | 108.469,95 |
| CONSERVAÇÃO DE ENERGIA | 191.500,00 | 191.500,00 | 16.868,83 | 73.971,71 | 0,38 | 117.528,29 | 16.868,83 | 73.971,71 | 0,39 | 117.528,29 |
| TRANSPORTE RODOVIÁRIO | 0,00 | 156.807,36 | 0,00 | 119.487,21 | 0,61 | 37.320,15 | 0,00 | 119.487,21 | 0,63 | 37.320,15 |
| OUTRAS TRANSFERÊNCIAS | 300.000,00 | 300.000,00 | 0,00 | 300.000,00 | 1,52 | 0,00 | 54.000,00 | 216.000,00 | 1,13 | 84.000,00 |
| GESTÃO AMBIENTAL | 60.000,00 | 475.631,48 | 8.384,62 | 34.640,73 | 0,18 | 440.990,75 | 8.384,62 | 34.640,73 | 0,18 | 440.990,75 |
| PRESERVAÇÃO E CONSERVAÇÃO AMBIENTAL | 60.000,00 | 60.000,00 | 8.384,62 | 34.640,73 | 0,18 | 25.359,27 | 8.384,62 | 34.640,73 | 0,18 | 25.359,27 |
| CONTROLE AMBIENTAL | 0,00 | 415.631,48 | 0,00 | 0,00 | 0,00 | 415.631,48 | 0,00 | 0,00 | 0,00 | 415.631,48 |
| AGRICULTURA | 516.000,00 | 745.621,14 | 59.386,76 | 513.724,87 | 2,60 | 231.896,27 | 62.833,64 | 510.139,93 | 2,67 | 235.481,21 |
| PRESERVAÇÃO E CONSERVAÇÃO AMBIENTAL | 12.000,00 | 12.000,00 | 0,00 | 11.890,00 | 0,06 | 110,00 | 0,00 | 11.890,00 | 0,06 | 110,00 |
| EXTENSÃO RURAL | 373.000,00 | 564.000,00 | 48.498,95 | 415.132,65 | 2,10 | 148.867,35 | 50.626,88 | 413.141,25 | 2,16 | 150.858,75 |
| PROMOÇÃO DA PRODUÇÃO AGROPECUÁRIA | 131.000,00 | 169.621,14 | 10.887,81 | 86.702,22 | 0,44 | 82.918,92 | 12.206,76 | 85.108,68 | 0,45 | 84.512,46 |
| INDÚSTRIA | 70.000,00 | 70.000,00 | 8.886,86 | 36.715,69 | 0,19 | 33.284,31 | 8.886,86 | 36.715,69 | 0,19 | 33.284,31 |
| PROMOÇÃO INDUSTRIAL | 70.000,00 | 70.000,00 | 8.886,86 | 36.715,69 | 0,19 | 33.284,31 | 8.886,86 | 36.715,69 | 0,19 | 33.284,31 |
| COMÉRCIO E SERVIÇOS | 74.000,00 | 74.000,00 | 9.124,64 | 39.158,47 | 0,20 | 34.841,53 | 9.124,64 | 39.158,47 | 0,20 | 34.841,53 |
| PROMOÇÃO COMERCIAL | 8.000,00 | 8.000,00 | 0,00 | 0,00 | 0,00 | 8.000,00 | 0,00 | 0,00 | 0,00 | 8.000,00 |
| TURISMO | 66.000,00 | 66.000,00 | 9.124,64 | 39.158,47 | 0,20 | 26.841,53 | 9.124,64 | 39.158,47 | 0,20 | 26.841,53 |
| TRANSPORTE | 1.168.500,00 | 1.168.500,00 | 175.670,50 | 756.138,02 | 3,83 | 412.361,98 | 183.162,42 | 753.994,72 | 3,95 | 414.505,28 |
| TRANSPORTE RODOVIÁRIO | 1.168.500,00 | 1.168.500,00 | 175.670,50 | 756.138,02 | 3,83 | 412.361,98 | 183.162,42 | 753.994,72 | 3,95 | 414.505,28 |
| DESPORTO E LAZER | 697.500,00 | 701.500,00 | 41.171,44 | 212.577,64 | 1,08 | 488.922,36 | 42.317,44 | 175.601,59 | 0,92 | 525.898,41 |
| DESPORTO COMUNITÁRIO | 282.500,00 | 286.500,00 | 41.171,44 | 202.207,29 | 1,03 | 84.292,71 | 42.317,44 | 165.231,24 | 0,86 | 121.268,76 |
| LAZER | 415.000,00 | 415.000,00 | 0,00 | 10.370,35 | 0,05 | 404.629,65 | 0,00 | 10.370,35 | 0,05 | 404.629,65 |
| ENCARGOS ESPECIAIS | 496.500,00 | 496.500,00 | 55.514,46 | 199.638,23 | 1,01 | 296.861,77 | 55.514,46 | 199.638,23 | 1,05 | 296.861,77 |
| SERVIÇO DA DÍVIDA INTERNA | 220.000,00 | 220.000,00 | 4.128,54 | 4.128,54 | 0,02 | 215.871,46 | 4.128,54 | 4.128,54 | 0,02 | 215.871,46 |
| OUTROS ENCARGOS ESPECIAIS | 276.500,00 | 276.500,00 | 51.385,92 | 195.509,69 | 0,99 | 80.990,31 | 51.385,92 | 195.509,69 | 1,02 | 80.990,31 |
| RESERVA DE CONTINGÊNCIA | 80.000,00 | 80.000,00 | 0,00 | 0,00 | 0,00 | 80.000,00 | 0,00 | 0,00 | 0,00 | 80.000,00 |
| RESERVA DE CONTINGÊNCIA | 80.000,00 | 80.000,00 | 0,00 | 0,00 | 0,00 | 80.000,00 | 0,00 | 0,00 | 0,00 | 80.000,00 |
| DESPESAS (INTRA-ORÇAMENTÁRIAS) (II) | 0,00 | 0,00 | 0,00 | 0,00 | 0,00 | 0,00 | 0,00 | 0,00 | 0,00 | 0,00 |
| TOTAL III = (I + II) | 24.004.276,00 | 33.051.378,50 | 4.491.865,61 | 19.724.602,30 | 100,00 | 13.326.776,20 | 4.631.973,20 | 19.104.079,07 | 100,00 | 13.947.299,43 |



DIÁRIO OFICIAL ELETRÔNICO MUNICÍPIO DE ARAPUÃ- PR

7

Em Conformidade com a Lei Municipal nº 752, de 23 de março de 2.021 e o DECRETO Nº 081/2021

Rua Presidente Café Filho, 1410 - CEP - 86884-000 - Arapua - PR

E-mail: prefeituradearapua@gmail.com

Telefone: (43) 3444-1230 / 3444-1260

CNPJ N°. 01.612.388/0001-44

Arapuã, Sexta-Feira, 22 de Setembro de 2023

Edição Nº: 637



MUNICÍPIO DE ARAPUÃ
RELATÓRIO RESUMIDO DA EXECUÇÃO ORÇAMENTARIA
DEMONSTRATIVO DA EXECUÇÃO DAS DESPESAS POR FUNÇÃO E SUBFUNÇÃO
ORÇAMENTO FISCAL E DA SEGURIDADE SOCIAL
JULHO A AGOSTO DE 2023

Página: 3 / 3

RREO - Anexo 2 (LRF, Art. 52, inciso II, alínea "c")

DEODATO MATIAS

Prefeito Municipal

MARCELO BAGATIM DE JESUS

Contador

PAULO ROGERIO BRANCO

Controle Interno



DIÁRIO OFICIAL ELETRÔNICO MUNICÍPIO DE ARAPUÁ- PR

8

Em Conformidade com a Lei Municipal nº 752, de 23 de março de 2.021 e o DECRETO Nº 081/2021

Rua Presidente Café Filho, 1410 - CEP - 86884-000 - Arapuá - PR


E-mail: prefeituradearapua@gmail.com

Telefone: (43) 3444-1230 / 3444-1260

CNPJ N°. 01.612.388/0001-44

Arapuá, Sexta-Feira, 22 de Setembro de 2023

Edição Nº: 637

| | |
|---|--|
|  | MUNICÍPIO DE ARAPUÁ RELATÓRIO RESUMIDO DA EXECUÇÃO ORÇAMENTÁRIA DEMONSTRATIVO DAS RECEITAS E DESPESAS COM MANUTENÇÃO E DESENVOLVIMENTO DO ENSINO - MDE ORÇAMENTO FISCAL E DA SEGURIDADE SOCIAL JULHO A AGOSTO DE 2023 |
|---|--|

RREO - ANEXO 8 (LDB, art.72)

Página: 1 / 4

| RECEITA RESULTANTE DE IMPOSTOS (Arts. 212 e 212-A da Constituição Federal) | | |
|--|-------------------------|---------------------|
| RECEITA RESULTANTE DE IMPOSTOS | PREVISÃO ATUALIZADA (a) | RECEITAS REALIZADAS |
| | | Até bimestre (b) |
| 1 - RECEITA DE IMPOSTOS | 802.000,00 | 766.103,51 |
| 1.1 - Receitas resultantes do imposto sobre a propriedade predial e territorial urbana - IPTU | 142.000,00 | 145.213,96 |
| 1.2 - Receita resultante do imposto sobre transmissão inter vivos - ITBI | 230.000,00 | 169.887,30 |
| 1.3 - Receita resultante do imposto sobre serviços de qualquer natureza - ISS | 164.000,00 | 143.554,64 |
| 1.4 - Receita resultante do imposto de renda retido na fonte - IRRF | 266.000,00 | 307.447,61 |
| 2 - RECEITAS DE TRANSFERÊNCIAS CONSTITUCIONAIS E LEGAIS | 21.364.807,36 | 15.816.509,02 |
| 2.1 - Cota-parte FPM | 14.719.807,36 | 10.934.551,95 |
| 2.1.1 - Parcela referente à CF, art. 159, I, alínea b | 13.549.807,36 | 10.271.386,70 |
| 2.1.2 - Parcela referente à CF, art. 159, I, alíneas d e e | 1.170.000,00 | 663.165,25 |
| 2.2 - Cota-parte ICMS | 5.747.000,00 | 4.096.492,45 |
| 2.3 - Cota-Parte IPI-Exportação | 66.000,00 | 42.168,58 |
| 2.4 - Cota-parte ITR | 92.000,00 | 2.925,27 |
| 2.5 - Cota-parte IPVA | 740.000,00 | 740.370,77 |
| 2.6 - Cota-Parte IOF-Ouro | 0,00 | 0,00 |
| 2.7 - Compensações Financeiras Provenientes de Impostos e Transferências Constitucionais | 0,00 | 0,00 |
| 3 - TOTAL DA RECEITA RESULTANTE DE IMPOSTOS (1 + 2) | 22.166.807,36 | 16.582.612,53 |
| 4 - TOTAL DESTINADO AO FUNDEB - 20% DE ((2.1.1) + (2.2) + (2.3) + (2.4) + (2.5)) | 4.038.961,47 | 3.030.668,75 |
| 5 - VALOR MÍNIMO A SER APLICADO ALÉM DO VALOR DESTINADO AO FUNDEB - 5% DE ((2.1.1) + (2.2) + (2.3) + (2.4) + (2.5)) + 25% DE ((1.1) + (1.2) + (1.3) + (1.4) + (2.1.2) + (2.6) + (2.7)) | 1.502.740,37 | 1.114.984,38 |

| FUNDEB | | |
|--|-------------------------|---------------------|
| RECEITAS RECEBIDAS DO FUNDEB NO EXERCÍCIO | PREVISÃO ATUALIZADA (a) | RECEITAS REALIZADAS |
| | | Até bimestre (b) |
| 6 - RECEITAS RECEBIDAS DO FUNDEB | 2.284.000,00 | 1.626.491,14 |
| 6.1 - FUNDEB - Impostos e Transferências de Impostos | 2.284.000,00 | 1.626.491,14 |
| 6.1.1 - Principal | 2.280.000,00 | 1.623.669,74 |
| 6.1.2 - Rendimentos de Aplicação Financeira | 4.000,00 | 2.821,40 |
| 6.2 - FUNDEB - Complementação da União - VAAF | 0,00 | 0,00 |
| 6.2.1 - Principal | 0,00 | 0,00 |
| 6.2.2 - Rendimentos de Aplicação Financeira | 0,00 | 0,00 |
| 6.3 - FUNDEB - Complementação da União - VAAT | 0,00 | 0,00 |
| 6.3.1 - Principal | 0,00 | 0,00 |
| 6.3.2 - Rendimentos de Aplicação Financeira | 0,00 | 0,00 |
| 7 - RESULTADO LÍQUIDO DAS TRANSFERÊNCIAS DO FUNDEB (6.1 - 4) | (1.758.961,47) | (1.406.999,01) |

| RECURSOS RECEBIDOS EM EXERCÍCIOS ANTERIORES E NÃO UTILIZADOS (SUPERÁVIT) | | Valor |
|--|--|--------------|
| 8 - TOTAL DOS RECURSOS DE SUPERÁVIT | | 68.662,02 |
| 8.1 - SUPERÁVIT DO EXERCÍCIO IMEDIATAMENTE ANTERIOR | | 68.662,02 |
| 8.2 - SUPERÁVIT RESIDUAL DE OUTROS EXERCÍCIOS | | 0,00 |
| 9 - TOTAL DOS RECURSOS DO FUNDEB DISPONÍVEIS PARA UTILIZAÇÃO (6 + 8) | | 1.695.153,16 |

| DESPESAS COM RECURSOS DO FUNDEB (Por Área de Atuação)6 | DOTAÇÃO ATUALIZADA (c) | DESPESAS EMPENHADAS Até o Bimestre (d) | DESPESAS LIQUIDADAS Até o Bimestre (e) | DESPESAS PAGAS Até o Bimestre (f) | INSCRITAS EM RESTOS A PAGAR NÃO PROCESSADOS (g) |
|--|------------------------|--|--|-----------------------------------|---|
| 10 - PROFISSIONAIS DA EDUCAÇÃO BÁSICA | 1.546.000,00 | 1.344.610,58 | 1.344.610,58 | 1.317.588,32 | 0,00 |
| 10.1 - Educação Infantil | 0,00 | 0,00 | 0,00 | 0,00 | 0,00 |
| 10.1.1 - Creche | 0,00 | 0,00 | 0,00 | 0,00 | 0,00 |
| 10.1.2 - Pré-escola | 0,00 | 0,00 | 0,00 | 0,00 | 0,00 |
| 10.2 - Ensino Fundamental | 1.546.000,00 | 1.344.610,58 | 1.344.610,58 | 1.317.588,32 | 0,00 |
| 11 - OUTRAS DESPESAS | 503.930,58 | 228.093,59 | 221.969,23 | 221.969,23 | 6.124,36 |
| 11.1 - Educação Infantil | 0,00 | 0,00 | 0,00 | 0,00 | 0,00 |
| 11.1.1 - Creche | 0,00 | 0,00 | 0,00 | 0,00 | 0,00 |
| 11.1.2 - Pré-escola | 0,00 | 0,00 | 0,00 | 0,00 | 0,00 |
| 11.2 - Ensino Fundamental | 503.930,58 | 228.093,59 | 221.969,23 | 221.969,23 | 6.124,36 |
| 12 - TOTAL DAS DESPESAS COM RECURSOS DO FUNDEB (10 + 11) | 2.049.930,58 | 1.572.704,17 | 1.566.579,81 | 1.539.557,55 | 6.124,36 |



DIÁRIO OFICIAL ELETRÔNICO MUNICÍPIO DE ARAPUÁ- PR

9

Em Conformidade com a Lei Municipal nº 752, de 23 de março de 2.021 e o DECRETO Nº 081/2021

Rua Presidente Café Filho, 1410 - CEP - 86884-000 - Arapua - PR


E-mail: prefeituradearapua@gmail.com

Telefone: (43) 3444-1230 / 3444-1260

CNPJ N°. 01.612.388/0001-44

Arapua, Sexta-Feira, 22 de Setembro de 2023

Edição Nº: 637

| | |
|---|--|
|  | MUNICÍPIO DE ARAPUÁ RELATÓRIO RESUMIDO DA EXECUÇÃO ORÇAMENTÁRIA DEMONSTRATIVO DAS RECEITAS E DESPESAS COM MANUTENÇÃO E DESENVOLVIMENTO DO ENSINO - MDE ORÇAMENTO FISCAL E DA SEGURIDADE SOCIAL JULHO A AGOSTO DE 2023 |
|---|--|

RREO - ANEXO 8 (LDB, art.72)

Página: 2 / 4

| INDICADORES DO FUNDEB | | | | | |
|---|--|--|-----------------------------------|---|--|
| DESPESAS CUSTEADAS COM RECEITAS DO FUNDEB RECEBIDAS NO EXERCÍCIO | DESPESAS EMPENHADAS Até o Bimestre (d) | DESPESAS LIQUIDADAS Até o Bimestre (e) | DESPESAS PAGAS Até o Bimestre (f) | INSCRITAS EM RESTOS A PAGAR NÃO PROCESSADOS (g) | INSCRITAS EM RESTOS A PAGAR NÃO PROCESSADOS (SEM DISPONIBILIDADE DE CAIXA) (h) |
| 13 - Total das Despesas do FUNDEB com Profissionais da Educação Básica | 1.429.103,25 | 1.429.103,25 | 1.401.349,61 | 0,00 | 0,00 |
| 14 - Total das Despesas custeadas com FUNDEB - Impostos e Transferências de Impostos | 1.605.555,08 | 1.605.555,08 | 1.577.801,44 | 0,00 | 0,00 |
| 15 - Total das Despesas custeadas com FUNDEB - Complementação da União - VAAF | 0,00 | 0,00 | 0,00 | 0,00 | 0,00 |
| 16 - Total das Despesas custeadas com FUNDEB - Complementação da União - VAAT | 0,00 | 0,00 | 0,00 | 0,00 | 0,00 |
| 17 - Total das Despesas custeadas com FUNDEB - Complementação da União - VAAT Aplicadas na Educação Infantil | 0,00 | 0,00 | 0,00 | 0,00 | 0,00 |
| 18 - Total das Despesas custeadas com FUNDEB - Complementação da União - VAAT Aplicadas em Despesa de Capital | 0,00 | 0,00 | 0,00 | 0,00 | 0,00 |

| INDICADORES - Art. 212-A, inciso XI e § 3º - Constituição Federal² | VALOR EXIGIDO (i) | VALOR APLICADO (j) | VALOR CONSIDERADO APÓS DEDUÇÕES (k) | % APLICADO (l) |
|---|-------------------|--------------------|-------------------------------------|----------------|
| 19 - Mínimo de 70% do FUNDEB na Remuneração dos Profissionais da Educação Básica | 1.138.543,80 | 1.429.103,25 | 1.429.103,25 | 87,86 |
| 20 - Percentual de 50% da Complementação da União ao FUNDEB (VAAT) na Educação Infantil | 0,00 | 0,00 | 0,00 | 0,00 |
| 21 - Mínimo de 15% da Complementação da União ao FUNDEB - VAAT em Despesas de Capital | 0,00 | 0,00 | 0,00 | 0,00 |

| INDICADOR - Art.25, § 3º - Lei nº 14.113, de 2020 - (Máximo de 10% de Superávit)³ | VALOR MÁXIMO PERMITIDO (m) | VALOR NÃO APLICADO (n) | VALOR NÃO APLICADO APÓS AJUSTE (o) | % NÃO APLICADO (p) |
|---|----------------------------|------------------------|------------------------------------|--------------------|
| 22 - Total da Receita Recebida e não Aplicada no Exercício | 162.649,11 | 20.936,06 | 20.936,06 | 1,29 |

| INDICADOR - Art.25, § 3º - Lei nº 14.113, de 2020 - (Aplicação do Superávit de Exercício Anterior)³ | VALOR DE SUPERÁVIT PERMITIDO NO EXERCÍCIO ANTERIOR (q) | VALOR NÃO APLICADO NO EXERCÍCIO ANTERIOR (r) | VALOR DE SUPERÁVIT APLICADO ATÉ O PRIMEIRO QUADRIMESTRE (s) | VALOR APLICADO ATÉ O PRIMEIRO QUADRIMESTRE QUE INTEGRARÁ O LIMITE CONSTITUCIONAL (t) | VALOR APLICADO APÓS O PRIMEIRO QUADRIMESTRE (u) | VALOR NÃO APLICADO (v) |
|---|--|--|---|--|---|------------------------|
| 23 - Total das Despesas custeadas com Superávit do FUNDEB | 228.535,51 | 68.662,02 | 0,00 | 0,00 | 0,00 | 68.662,02 |
| 23.1 - Total das Despesas custeadas com FUNDEB - Impostos e Transferências de Impostos | 228.535,51 | 68.662,02 | 0,00 | 0,00 | 0,00 | 68.662,02 |
| 23.2 - Total das Despesas custeadas com FUNDEB - Complementação da União (VAAF + VAAT) | 0,00 | 0,00 | 0,00 | 0,00 | 0,00 | 0,00 |

| DESPESAS COM MANUTENÇÃO E DESENVOLVIMENTO DO ENSINO - MDE - CUSTEADAS COM RECEITA DE IMPOSTOS (EXCETO FUNDEB) | | | | | |
|---|------------------------|--|--|-----------------------------------|---|
| DESPESAS COM AÇÕES TÍPICAS DE MDE - RECEITAS DE IMPOSTOS - EXCETO FUNDEB (Por Área de Atuação)⁵ | DOTAÇÃO ATUALIZADA (c) | DESPESAS EMPENHADAS Até o Bimestre (d) | DESPESAS LIQUIDADAS Até o Bimestre (e) | DESPESAS PAGAS Até o Bimestre (f) | INSCRITAS EM RESTOS A PAGAR NÃO PROCESSADOS (g) |
| 24 - EDUCAÇÃO INFANTIL | 0,00 | 0,00 | 0,00 | 0,00 | 0,00 |
| 24.1 - Creche | 0,00 | 0,00 | 0,00 | 0,00 | 0,00 |
| 24.2 - Pré-escola | 0,00 | 0,00 | 0,00 | 0,00 | 0,00 |
| 25 - ENSINO FUNDAMENTAL | 2.872.654,71 | 1.613.367,05 | 1.523.883,36 | 1.468.028,97 | 89.483,69 |
| 26 - TOTAL DAS DESPESAS COM AÇÕES TÍPICAS DE MDE (24 + 25) | 2.872.654,71 | 1.613.367,05 | 1.523.883,36 | 1.468.028,97 | 89.483,69 |

| APURAÇÃO DAS DESPESAS PARA FINS DE LIMITE MÍNIMO CONSTITUCIONAL | | Valor |
|--|--|----------------|
| 27 - TOTAL DAS DESPESAS DE MDE CUSTEADAS COM RECURSOS DE IMPOSTOS (FUNDEB E RECEITA DE IMPOSTOS) = (L14(d ou e) + L26(d ou e)) | | 3.129.438,44 |
| 28 - RESULTADO LÍQUIDO DAS TRANSFERÊNCIAS DO FUNDEB = (L7) | | (1.406.999,01) |
| 29 - RESTOS A PAGAR NÃO PROCESSADOS INSCRITOS NO EXERCÍCIO SEM DISPONIBILIDADE FINANCEIRA DE RECURSOS DO FUNDEB IMPOSTOS⁴ = (L14h) | | 0,00 |
| 30 - RESTOS A PAGAR NÃO PROCESSADOS INSCRITOS NO EXERCÍCIO SEM DISPONIBILIDADE FINANCEIRA DE RECURSOS DE IMPOSTOS⁴ e 7 | | 0,00 |
| 31 - (-) CANCELAMENTO, NO EXERCÍCIO, DE RESTOS A PAGAR INSCRITOS COM DISPONIBILIDADE FINANCEIRA DE RECURSOS DE IMPOSTOS VINCULADOS AO ENSINO = (L34.1(ac) + L34.2(ad)) | | 0,00 |
| 32 - TOTAL DAS DESPESAS PARA FINS DE LIMITE (27 - (28 + 29 + 30 + 31)) | | 4.536.437,45 |



DIÁRIO OFICIAL ELETRÔNICO MUNICÍPIO DE ARAPUÁ- PR

10

Em Conformidade com a Lei Municipal nº 752, de 23 de março de 2.021 e o DECRETO Nº 081/2021

Rua Presidente Café Filho, 1410 - CEP - 86884-000 - Arapua - PR


E-mail: prefeituradearapua@gmail.com

Telefone: (43) 3444-1230 / 3444-1260

CNPJ N°. 01.612.388/0001-44

Arapua, Sexta-Feira, 22 de Setembro de 2023

Edição Nº: 637

| |
|---|
|  <p>MUNICÍPIO DE ARAPUÁ RELATÓRIO RESUMIDO DA EXECUÇÃO ORÇAMENTÁRIA DEMONSTRATIVO DAS RECEITAS E DESPESAS COM MANUTENÇÃO E DESENVOLVIMENTO DO ENSINO - MDE ORÇAMENTO FISCAL E DA SEGURIDADE SOCIAL JULHO A AGOSTO DE 2023</p> |
|---|

RREO - ANEXO 8 (LDB, art.72)

Página: 3 / 4

| APURAÇÃO DO LIMITE MÍNIMO CONSTITUCIONAL 2 e 5 | VALOR EXIGIDO (x) | VALOR APLICADO (w) | % APLICADO (y) |
|--|-------------------|--------------------|----------------|
| 33 - APLICAÇÃO EM MDE SOBRE A RECEITA RESULTANTE DE IMPOSTOS | 4.145.653,13 | 4.536.437,45 | 27,36 |

| RESTOS A PAGAR INSCRITOS EM EXERCÍCIOS ANTERIORES COM DISPONIBILIDADE FINANCEIRA DE RECURSOS DE IMPOSTOS E DO FUNDEB 8 | SALDO INICIAL (z) | RP LIQUIDADOS (aa) | RP PAGOS (ab) | RP CANCELADOS (ac) | SALDO FINAL (ad) |
|--|-------------------|--------------------|---------------|--------------------|------------------|
| 34 - RESTOS A PAGAR DE DESPESAS COM MDE | 3.021,20 | 3.021,20 | 3.021,20 | 0,00 | 0,00 |
| 34.1 - Executadas com Recursos de Impostos e Transferências de Impostos | 3.021,20 | 3.021,20 | 3.021,20 | 0,00 | 0,00 |
| 34.2 - Executadas com Recursos do FUNDEB - Impostos | 0,00 | 0,00 | 0,00 | 0,00 | 0,00 |
| 34.3 - Executadas com Recursos do FUNDEB - Complementação da União (VAAT + VAAF) | 0,00 | 0,00 | 0,00 | 0,00 | 0,00 |

| OUTRAS INFORMAÇÕES PARA CONTROLE | | |
|--|-------------------------|---------------------|
| RECEITAS ADICIONAIS PARA FINANCIAMENTO DO ENSINO | PREVISÃO ATUALIZADA (a) | RECEITAS REALIZADAS |
| | | Até bimestre (b) |
| 35 - RECEITA DE TRANSFERÊNCIAS DO FNDE (INCLUINDO RENDIMENTOS DE APLICAÇÃO FINANCEIRA) | 313.100,00 | 204.803,52 |
| 35.1 - Salário-Educação | 177.000,00 | 134.554,76 |
| 35.2 - PDDE | 0,00 | 0,00 |
| 35.3 - PNAE | 55.000,00 | 38.237,81 |
| 35.4 - PNATE | 75.000,00 | 30.510,95 |
| 35.5 - Outras Transferências do FNDE | 6.100,00 | 1.500,00 |
| 36 - RECEITA DE TRANSFERÊNCIAS DE CONVÊNIO | 673.500,00 | 204.578,09 |
| 37 - RECEITA DE ROYALTIES DESTINADOS À EDUCAÇÃO | 0,00 | 0,00 |
| 38 - RECEITA DE OPERAÇÕES DE CRÉDITO VINCULADAS À EDUCAÇÃO | 0,00 | 0,00 |
| 39 - OUTRAS RECEITAS PARA FINANCIAMENTO DO ENSINO | 0,00 | 1,70 |
| 40 - TOTAL DAS RECEITAS ADICIONAIS PARA FINANCIAMENTO DO ENSINO = (35 + 36 + 37 + 38 + 39) | 986.600,00 | 409.383,31 |

| DESPESAS CUSTEADAS COM RECEITAS ADICIONAIS PARA FINANCIAMENTO DO ENSINO (Por Área de Atuação)6 | DOTAÇÃO ATUALIZADA (c) | DESPESAS EMPENHADAS Até o Bimestre (d) | DESPESAS LIQUIDADAS Até o Bimestre (e) | DESPESAS PAGAS Até o Bimestre (f) | INSCRITAS EM RESTOS A PAGAR NÃO PROCESSADOS (g) |
|---|------------------------|--|--|-----------------------------------|---|
| 41 - EDUCAÇÃO INFANTIL | 0,00 | 0,00 | 0,00 | 0,00 | 0,00 |
| 41.1 - Creche | 0,00 | 0,00 | 0,00 | 0,00 | 0,00 |
| 41.2 - Pré-escola | 0,00 | 0,00 | 0,00 | 0,00 | 0,00 |
| 42 - ENSINO FUNDAMENTAL | 966.085,09 | 408.012,61 | 396.045,71 | 389.691,93 | 11.966,90 |
| 43 - ENSINO MÉDIO | 0,00 | 0,00 | 0,00 | 0,00 | 0,00 |
| 44 - ENSINO SUPERIOR | 84.000,00 | 41.649,03 | 41.649,03 | 40.891,10 | 0,00 |
| 45 - ENSINO PROFISSIONAL NÃO INTEGRADO AO ENSINO REGULAR | 0,00 | 0,00 | 0,00 | 0,00 | 0,00 |
| 46 - TOTAL DAS DESPESAS CUSTEADAS COM RECEITAS ADICIONAIS PARA FINANCIAMENTO DO ENSINO (41 + 42 + 43 + 44 + 45) | 1.050.085,09 | 449.661,64 | 437.694,74 | 430.583,03 | 11.966,90 |

| TOTAL GERAL DAS DESPESAS COM EDUCAÇÃO | DOTAÇÃO ATUALIZADA (c) | DESPESAS EMPENHADAS Até o Bimestre (d) | DESPESAS LIQUIDADAS Até o Bimestre (e) | DESPESAS PAGAS Até o Bimestre (f) | INSCRITAS EM RESTOS A PAGAR NÃO PROCESSADOS (g) |
|--|------------------------|--|--|-----------------------------------|---|
| 47 - TOTAL GERAL DAS DESPESAS COM EDUCAÇÃO (12 + 26 + 46) | 5.972.670,38 | 3.635.732,86 | 3.528.157,91 | 3.438.169,55 | 107.574,95 |
| 47.1 - Despesas Correntes | 5.711.967,73 | 3.756.558,24 | 3.694.314,46 | 3.601.410,06 | 62.243,78 |
| 47.1.1 - Pessoal Ativo | 3.514.200,00 | 2.552.001,87 | 2.552.001,87 | 2.496.848,48 | 0,00 |
| 47.1.2 - Pessoal Inativo | 0,00 | 0,00 | 0,00 | 0,00 | 0,00 |
| 47.1.3 - Transferências às instituições comunitárias, confessionais ou filantrópicas sem fins lucrativos | 76.930,58 | 51.641,76 | 45.517,40 | 45.517,40 | 6.124,36 |
| 47.1.4 - Outras Despesas Correntes | 2.120.837,15 | 1.152.914,61 | 1.096.795,19 | 1.059.044,18 | 56.119,42 |
| 47.2 - Despesas de Capital | 1.636.250,00 | 133.447,68 | 109.597,68 | 109.597,68 | 23.850,00 |
| 47.2.1 - Transferências às instituições comunitárias, confessionais ou filantrópicas sem fins lucrativos | 0,00 | 0,00 | 0,00 | 0,00 | 0,00 |
| 47.2.2 - Outras Despesas de Capital | 1.636.250,00 | 133.447,68 | 109.597,68 | 109.597,68 | 23.850,00 |

| CONTROLE DA DISPONIBILIDADE FINANCEIRA E CONCILIAÇÃO BANCÁRIA | FUNDEB (ae) | SALÁRIO EDUCAÇÃO (af) |
|---|-------------|-----------------------|
| 48 - DISPONIBILIDADE FINANCEIRA EM 31 DE DEZEMBRO DE 2022 | 18.752,62 | 81.332,55 |



DIÁRIO OFICIAL ELETRÔNICO MUNICÍPIO DE ARAPUÃ- PR

11

Em Conformidade com a Lei Municipal nº 752, de 23 de março de 2.021 e o DECRETO Nº 081/2021

Rua Presidente Café Filho, 1410 - CEP - 86884-000 - Arapua - PR


E-mail: prefeituradeapua@gmail.com

Telefone: (43) 3444-1230 / 3444-1260

CNPJ N°. 01.612.388/0001-44

Arapua, Sexta-Feira, 22 de Setembro de 2023

Edição Nº: 637

| | |
|---|--|
|  | <p>MUNICÍPIO DE ARAPUÃ RELATÓRIO RESUMIDO DA EXECUÇÃO ORÇAMENTÁRIA DEMONSTRATIVO DAS RECEITAS E DESPESAS COM MANUTENÇÃO E DESENVOLVIMENTO DO ENSINO - MDE ORÇAMENTO FISCAL E DA SEGURIDADE SOCIAL JULHO A AGOSTO DE 2023</p> |
|---|--|

RREO - ANEXO 8 (LDB, art.72)

Página: 4 / 4

| CONTROLE DA DISPONIBILIDADE FINANCEIRA E CONCILIAÇÃO BANCÁRIA | FUNDEB (ae) | SALÁRIO EDUCAÇÃO (af) |
|--|----------------|--------------------------|
| 49 - (+) INGRESSO DE RECURSOS ATÉ O BIMESTRE (orçamentário) | 1.626.491,14 | 134.554,76 |
| 50 - (-) PAGAMENTOS EFETUADOS ATÉ O BIMESTRE (orçamentário e restos a pagar) | 1.623.318,84 | 174.840,87 |
| 51 - (=) DISPONIBILIDADE FINANCEIRA ATÉ O BIMESTRE | 21.924,92 | 41.046,44 |
| 52 - (+) AJUSTES POSITIVOS (RETENÇÕES E OUTROS VALORES EXTRAORÇAMENTÁRIOS) | 0,00 | 0,00 |
| 53 - (-) AJUSTES NEGATIVOS (OUTROS VALORES EXTRAORÇAMENTÁRIOS) | 0,00 | 0,00 |
| 54 - (=) SALDO FINANCEIRO CONCILIADO (Saldo Bancário) | 21.924,92 | 41.046,44 |

DEODATO MATIAS

Prefeito Municipal

MARCELO BAGATIM DE JESUS

Contador

PAULO ROGERIO BRANCO

Controle Interno



DIÁRIO OFICIAL ELETRÔNICO MUNICÍPIO DE ARAPUÁ- PR

12

Em Conformidade com a Lei Municipal nº 752, de 23 de março de 2.021 e o DECRETO Nº 081/2021

Rua Presidente Café Filho, 1410 - CEP - 86884-000 - Arapuá - PR


E-mail: prefeituradearapua@gmail.com

Telefone: (43) 3444-1230 / 3444-1260

CNPJ N°. 01.612.388/0001-44

Arapuá, Sexta-Feira, 22 de Setembro de 2023

Edição Nº: 637

| | |
|---|---|
|  | MUNICÍPIO DE ARAPUÁ RELATÓRIO RESUMIDO DA EXECUÇÃO ORÇAMENTARIA DEMONSTRATIVO SIMPLIFICADO DO RELATÓRIO RESUMIDO DA EXECUÇÃO ORÇAMENTÁRIA ORÇAMENTO FISCAL E DA SEGURIDADE SOCIAL JANEIRO A AGOSTO DE 2023 |
|---|---|

| BALANÇO ORÇAMENTÁRIO | | Até o Bimestre | | | |
|---|---------------------|--|--------------------------------------|---------------------------|---------------|
| Previsão Inicial da Receita | | 24.004.276,00 | | | |
| Previsão Atualizada da Receita | | 28.437.033,24 | | | |
| Receitas Realizadas | | 19.768.587,43 | | | |
| Déficit Orçamentário | | 0,00 | | | |
| Saldos de Exercícios Anteriores | | 4.679.345,26 | | | |
| Dotação Inicial | | 24.004.276,00 | | | |
| Créditos Adicionais | | 9.047.102,50 | | | |
| Dotação Atualizada | | 33.051.378,50 | | | |
| Despesas Empenhadas | | 19.724.602,30 | | | |
| Despesas Liquidadas | | 19.104.079,07 | | | |
| Despesas Pagas | | 18.789.566,32 | | | |
| Superávit Orçamentário | | 664.508,36 | | | |
| DESPESAS POR FUNÇÃO / SUBFUNÇÃO | | Até o Bimestre | | | |
| Despesas Empenhadas | | 19.724.602,30 | | | |
| Despesas Liquidadas | | 19.104.079,07 | | | |
| RECEITA CORRENTE LÍQUIDA - RCL | | Até o Bimestre | | | |
| Receita Corrente Líquida | | 27.378.286,79 | | | |
| Receita Corrente Líquida Ajustada para Cálculo dos Limites de Endividamento | | 26.345.142,79 | | | |
| Receita Corrente Líquida Ajustada para Cálculo dos Limites da Despesa com Pessoal | | 25.789.042,79 | | | |
| RECEITAS E DESPESAS DO REGIME PRÓPRIO DE PREVIDÊNCIA DOS SERVIDORES | | Até o Bimestre | | | |
| Fundo em Capitalização (PLANO PREVIDENCIÁRIO) | | | | | |
| Receitas Previdenciárias Realizadas | | 0,00 | | | |
| Despesas Previdenciárias Empenhadas | | 0,00 | | | |
| Despesas Previdenciárias Liquidadas | | 0,00 | | | |
| Despesas Previdenciárias Pagas | | 0,00 | | | |
| Resultado Previdenciário | | 0,00 | | | |
| Fundo em Repartição (PLANO FINANCEIRO) | | | | | |
| Receitas Previdenciárias Realizadas | | 0,00 | | | |
| Despesas Previdenciárias Empenhadas | | 0,00 | | | |
| Despesas Previdenciárias Liquidadas | | 0,00 | | | |
| Despesas Previdenciárias Pagas | | 0,00 | | | |
| Resultado Previdenciário | | 0,00 | | | |
| RESULTADO NOMINAL E PRIMÁRIO | | Meta fixada no anexo de metas fiscais da LDO (a) | Resultado apurado até o bimestre (b) | % em relação a meta (b/a) | |
| Resultado Nominal | | 0,00 | (527.309,80) | 0,00 % | |
| Resultado Primário | | 0,00 | (998.562,52) | 0,00 % | |
| MOVIMENTAÇÃO DOS RESTOS A PAGAR | | Inscrição | Cancelamento até o bimestre | Pagamento até o bimestre | Saldo |
| RESTOS A PAGAR PROCESSADOS | | | | | |
| Poder Executivo | 51.944,86 | 0,00 | 26.281,46 | 25.663,40 | |
| Poder Legislativo | 0,00 | 0,00 | 0,00 | 0,00 | |
| RESTOS A PAGAR NÃO-PROCESSADOS | | | | | |
| Poder Executivo | 2.443.189,52 | 16,01 | 830.049,45 | 1.613.124,06 | |
| Poder Legislativo | 0,00 | 0,00 | 0,00 | 0,00 | |
| TOTAL | 2.495.134,38 | 16,01 | 856.330,91 | 1.638.787,46 | |
| DESPESAS COM MANUTENÇÃO E DESENVOLVIMENTO DO ENSINO - MDE | | Valor apurado até o bimestre | Limites constitucionais anuais | | |
| Mínimo Anual de 25% dos Impostos na Manutenção e Desenvolvimento do Ensino - MDE | | 4.536.437,45 | % Mínimo a aplicar no exercício | 25% / 18% | |
| Mínimo Anual de 70% do FUNDEB na Remuneração dos Profissionais da Educação Básica | | 1.429.103,25 | % Aplicado até o bimestre | 70% | |
| RECEITAS DE OPERAÇÕES DE CRÉDITO E DESPESAS DE CAPITAL | | Valor apurado até o bimestre | Saldo a realizar | | |
| Receita de Operações de Crédito | | 650.000,00 | 0,00 | | |
| Despesa de Capital Líquida | | 3.738.017,02 | 5.378.711,87 | | |
| PROJEÇÃO ATUARIAL DOS REGIMES DE PREVIDÊNCIA | | Exercício em Referência | 10º Exercício | 20º Exercício | 35º Exercício |
| Fundo em Capitalização (Plano Previdenciário) | | | | | |
| Receitas Previdenciárias | 0,00 | 0,00 | 0,00 | 0,00 | |
| Despesas Previdenciárias | 0,00 | 0,00 | 0,00 | 0,00 | |
| Resultado Previdenciário | 0,00 | 0,00 | 0,00 | 0,00 | |
| Fundo em Repartição (Plano Financeiro) | | | | | |
| Receitas Previdenciárias | 0,00 | 0,00 | 0,00 | 0,00 | |
| Despesas Previdenciárias | 0,00 | 0,00 | 0,00 | 0,00 | |
| Resultado Previdenciário | 0,00 | 0,00 | 0,00 | 0,00 | |



DIÁRIO OFICIAL ELETRÔNICO MUNICÍPIO DE ARAPUÃ- PR

13

Em Conformidade com a Lei Municipal nº 752, de 23 de março de 2.021 e o DECRETO Nº 081/2021

Rua Presidente Café Filho, 1410 - CEP - 86884-000 - Arapua - PR


E-mail: prefeituradearapua@gmail.com

Telefone: (43) 3444-1230 / 3444-1260

CNPJ N°. 01.612.388/0001-44

Arapua, Sexta-Feira, 22 de Setembro de 2023

Edição Nº: 637

| | |
|---|---|
|  | <p>MUNICÍPIO DE ARAPUÃ RELATÓRIO RESUMIDO DA EXECUÇÃO ORÇAMENTARIA DEMONSTRATIVO SIMPLIFICADO DO RELATÓRIO RESUMIDO DA EXECUÇÃO ORÇAMENTÁRIA ORÇAMENTO FISCAL E DA SEGURIDADE SOCIAL JANEIRO A AGOSTO DE 2023</p> |
|---|---|

RREO - Anexo 14 (LRF, Art. 48)

Página: 2 / 2

| RECEITA DA ALIENAÇÃO DE ATIVOS E APLICAÇÃO DOS RECURSOS | Valor apurado até o bimestre | Saldo a realizar | |
|--|-------------------------------------|---------------------------------|---------------------------|
| Receita de Capital Resultante da Alienação de Ativos | 0,00 | 82.000,00 | |
| Aplicação dos Recursos da Alienação de Ativos | 0,00 | 83.000,00 | |
| DESPESAS COM AÇÕES E SERVIÇOS PÚBLICOS DE SAÚDE | Valor apurado até o bimestre | Limites constitucionais anuais | |
| | | % Mínimo a aplicar no exercício | % Aplicado até o bimestre |
| Despesas Próprias com Ações e Serviços Públicos de Saúde | 3.465.297,98 | 15% | 21,77 |
| DESPESAS DE CARÁTER CONTINUADO DERIVADAS DE PPP | Valor apurado no Exercício Corrente | | |
| Total das Despesas/RCL (%) | | | |

DEODATO MATIAS

Prefeito Municipal

MARCELO BAGATIM DE JESUS

Contador

PAULO ROGERIO BRANCO

Controle Interno



DIÁRIO OFICIAL ELETRÔNICO MUNICÍPIO DE ARAPUÁ- PR

14

Em Conformidade com a Lei Municipal nº 752, de 23 de março de 2.021 e o DECRETO Nº 081/2021

Rua Presidente Café Filho, 1410 - CEP - 86884-000 - Arapuá - PR


E-mail: prefeituradearapua@gmail.com

Telefone: (43) 3444-1230 / 3444-1260

CNPJ N°. 01.612.388/0001-44

Arapuá, Sexta-Feira, 22 de Setembro de 2023

Edição Nº: 637

| | | |
|---|--|---------------|
|  | MUNICÍPIO DE ARAPUÁ RELATÓRIO RESUMIDO DA EXECUÇÃO ORÇAMENTÁRIA DEMONSTRATIVO DAS RECEITAS E DESPESAS COM AÇÕES E SERVIÇOS PÚBLICOS DE SAÚDE ORÇAMENTO FISCAL E DA SEGURIDADE SOCIAL JANEIRO A AGOSTO DE 2023 | Página: 1 / 3 |
|---|--|---------------|

RREO – ANEXO 12 (LC 141/2012, art. 35)

| RECEITAS RESULTANTES DE IMPOSTOS E TRANSFERÊNCIAS CONSTITUCIONAIS E LEGAIS | PREVISÃO INICIAL | PREVISÃO ATUALIZADA (a) | RECEITAS REALIZADAS | |
|--|----------------------|-------------------------|----------------------|---------------|
| | | | Até o bimestre (b) | % (b/a) x 100 |
| RECEITA DE IMPOSTOS (I) | 802.000,00 | 802.000,00 | 766.103,51 | 95,52 |
| Receita Resultante do Imposto Predial e Territorial Urbano - IPTU | 142.000,00 | 142.000,00 | 145.213,96 | 102,26 |
| IPTU | 114.000,00 | 114.000,00 | 106.190,70 | 93,15 |
| Multas, Juros de Mora, Dívida Ativa e Outros Encargos do IPTU | 28.000,00 | 28.000,00 | 39.023,26 | 139,37 |
| Receita Resultante do Imposto sobre Serviços de Qualquer Natureza - ITBI | 230.000,00 | 230.000,00 | 169.887,30 | 73,86 |
| ITBI | 220.000,00 | 220.000,00 | 169.887,30 | 77,22 |
| Multas, Juros de Mora, Dívida Ativa e Outros Encargos do ITBI | 10.000,00 | 10.000,00 | 0,00 | 0,00 |
| Receita Resultante do Imposto sobre Serviços de Qualquer Natureza - ISS | 164.000,00 | 164.000,00 | 143.554,64 | 87,53 |
| ISS | 140.000,00 | 140.000,00 | 142.592,55 | 101,85 |
| Multas, Juros de Mora, Dívida Ativa e Outros Encargos do ISS | 24.000,00 | 24.000,00 | 962,09 | 4,01 |
| Receita Resultante do Imposto sobre a Renda e Proventos de Qualquer Natureza Retido na Fonte - IRRF | 266.000,00 | 266.000,00 | 307.447,61 | 115,58 |
| RECEITA DE TRANSFERÊNCIAS CONSTITUCIONAIS E LEGAIS (II) | 19.394.000,00 | 20.194.807,36 | 15.153.343,77 | 75,04 |
| Cota-Parte FPM | 12.889.000,00 | 13.549.807,36 | 10.271.386,70 | 75,80 |
| Cota-Parte ITR | 92.000,00 | 92.000,00 | 2.925,27 | 3,18 |
| Cota-Parte IPVA | 600.000,00 | 740.000,00 | 740.370,77 | 100,05 |
| Cota-Parte ICMS | 5.747.000,00 | 5.747.000,00 | 4.096.492,45 | 71,28 |
| Cota-Parte IPI-Exportação | 66.000,00 | 66.000,00 | 42.168,58 | 63,89 |
| Compensações Financeiras Provenientes de Impostos e Transferências Constitucionais | 0,00 | 0,00 | 0,00 | 0,00 |
| Desoneração ICMS (LC 87/96) | 0,00 | 0,00 | 0,00 | 0,00 |
| Outras | 0,00 | 0,00 | 0,00 | 0,00 |
| TOTAL DAS RECEITAS RESULTANTES DE IMPOSTOS E TRANSFERÊNCIAS CONSTITUCIONAIS E LEGAIS - (III) = (I) + (II) | 20.196.000,00 | 20.996.807,36 | 15.919.447,28 | 75,82 |

| DESPESAS COM AÇÕES E SERVIÇOS PÚBLICOS DE SAÚDE (ASPS) - POR SUBFUNÇÃO E CATEGORIA ECONÔMICA | DOTAÇÃO INICIAL | DOTAÇÃO ATUALIZADA (c) | DESPESAS EMPENHADAS | | DESPESAS LIQUIDADAS | | DESPESAS PAGAS | |
|--|---------------------|------------------------|---------------------|---------------|---------------------|---------------|---------------------|---------------|
| | | | Até o bimestre (d) | % (d/c) x 100 | Até o bimestre (e) | % (e/c) x 100 | Até o bimestre (f) | % (f/c) x 100 |
| ATENÇÃO BÁSICA (IV) | 2.347.000,00 | 1.997.000,00 | 1.338.805,83 | 67,04 | 1.333.583,32 | 66,78 | 1.302.947,66 | 65,25 |
| Despesas Correntes | 2.162.000,00 | 1.912.000,00 | 1.314.600,83 | 68,76 | 1.309.378,32 | 68,48 | 1.278.742,66 | 66,88 |
| Despesas de Capital | 185.000,00 | 85.000,00 | 24.205,00 | 28,48 | 24.205,00 | 28,48 | 24.205,00 | 28,48 |
| ASSISTÊNCIA HOSPITALAR E AMBULATORIAL (V) | 1.820.709,89 | 2.587.709,89 | 2.171.239,90 | 83,91 | 2.145.998,57 | 82,93 | 2.140.461,02 | 82,72 |
| Despesas Correntes | 1.815.709,89 | 2.582.709,89 | 2.171.239,90 | 84,07 | 2.145.998,57 | 83,09 | 2.140.461,02 | 82,88 |
| Despesas de Capital | 5.000,00 | 5.000,00 | 0,00 | 0,00 | 0,00 | 0,00 | 0,00 | 0,00 |
| SUORTE PROFILÁTICO E TERAPÊUTICO (VI) | 167.830,21 | 167.830,21 | 138.840,80 | 82,73 | 67.181,70 | 40,03 | 67.181,70 | 40,03 |
| Despesas Correntes | 167.830,21 | 167.830,21 | 138.840,80 | 82,73 | 67.181,70 | 40,03 | 67.181,70 | 40,03 |
| Despesas de Capital | 0,00 | 0,00 | 0,00 | 0,00 | 0,00 | 0,00 | 0,00 | 0,00 |
| VIGILÂNCIA SANITÁRIA (VII) | 0,00 | 0,00 | 0,00 | 0,00 | 0,00 | 0,00 | 0,00 | 0,00 |
| Despesas Correntes | 0,00 | 0,00 | 0,00 | 0,00 | 0,00 | 0,00 | 0,00 | 0,00 |
| Despesas de Capital | 0,00 | 0,00 | 0,00 | 0,00 | 0,00 | 0,00 | 0,00 | 0,00 |
| VIGILÂNCIA EPIDEMIOLÓGICA (VIII) | 0,00 | 0,00 | 0,00 | 0,00 | 0,00 | 0,00 | 0,00 | 0,00 |
| Despesas Correntes | 0,00 | 0,00 | 0,00 | 0,00 | 0,00 | 0,00 | 0,00 | 0,00 |
| Despesas de Capital | 0,00 | 0,00 | 0,00 | 0,00 | 0,00 | 0,00 | 0,00 | 0,00 |
| ALIMENTAÇÃO E NUTRIÇÃO (IX) | 0,00 | 0,00 | 0,00 | 0,00 | 0,00 | 0,00 | 0,00 | 0,00 |
| Despesas Correntes | 0,00 | 0,00 | 0,00 | 0,00 | 0,00 | 0,00 | 0,00 | 0,00 |
| Despesas de Capital | 0,00 | 0,00 | 0,00 | 0,00 | 0,00 | 0,00 | 0,00 | 0,00 |
| OUTRAS SUBFUNÇÕES (Apoio Administrativo/Manutenção) (X) | 0,00 | 0,00 | 0,00 | 0,00 | 0,00 | 0,00 | 0,00 | 0,00 |
| Despesas Correntes | 0,00 | 0,00 | 0,00 | 0,00 | 0,00 | 0,00 | 0,00 | 0,00 |
| Despesas de Capital | 0,00 | 0,00 | 0,00 | 0,00 | 0,00 | 0,00 | 0,00 | 0,00 |
| TOTAL (XI) = (IV + V + VI + VII + VIII + IX + X) | 4.335.540,10 | 4.752.540,10 | 3.648.886,53 | 76,78 | 3.546.763,59 | 74,63 | 3.510.590,38 | 73,87 |

| APURAÇÃO DO CUMPRIMENTO DO LIMITE MÍNIMO PARA APLICAÇÃO EM ASPS | DESPESAS EMPENHADAS (d) | DESPESAS LIQUIDADAS (e) | DESPESAS PAGAS (f) |
|---|-------------------------|-------------------------|--------------------|
| Total das Despesas com ASPS (XII) = (XI) | 3.648.886,53 | 3.546.763,59 | 3.510.590,38 |
| (-) Restos a Pagar Não Processados Inscritos Indevidamente no Exercício sem Disponibilidade Financeira (XIII) | 81.465,61 | 81.465,61 | 81.465,61 |
| (-) Despesas Custeadas com Recursos Vinculados à Parcela do Percentual Mínimo que não foi Aplicada em ASPS em Exercícios Anteriores (XIV) | 0,00 | 0,00 | 0,00 |
| (-) Despesas Custeadas com Disponibilidade de Caixa Vinculada aos Restos a Pagar Cancelados (XV) | 0,00 | 0,00 | 0,00 |
| (=) VALOR APLICADO EM ASPS (XVI) = (XII - XIII - XIV - XV) | 3.567.420,92 | 3.465.297,98 | 3.429.124,77 |
| Despesa Mínima a ser Aplicada em ASPS (XVII) = (III) x 15% (LC 141/2012) | | | 2.387.917,09 |
| Despesa Mínima a ser Aplicada em ASPS (XVIII) = (III) x % (Lei Orgânica Municipal) | 0,00 | 0,00 | 0,00 |
| Diferença entre o Valor Aplicado e a Despesa Mínima a ser Aplicada (XVIII) = (XVI (d ou e) - XVII) | 1.179.503,83 | 1.077.380,89 | 1.041.207,68 |
| Limite não Cumprido (XIX) = (XVIII) (Quando valor for inferior a zero) | 0,00 | | |
| PERCENTUAL DA RECEITA DE IMPOSTOS E TRANSFERÊNCIAS CONSTITUCIONAIS E LEGAIS APLICADO EM ASPS (XVI / III) * 100 (mínimo de 15% conforme LC nº 141/2012 ou % da Lei Orgânica Municipal) | 22,41 | 21,77 | |



DIÁRIO OFICIAL ELETRÔNICO MUNICÍPIO DE ARAPUÁ- PR

15

Em Conformidade com a Lei Municipal nº 752, de 23 de março de 2.021 e o DECRETO Nº 081/2021

Rua Presidente Café Filho, 1410 - CEP - 86884-000 - Arapuá - PR


E-mail: prefeituradearapua@gmail.com

Telefone: (43) 3444-1230 / 3444-1260

CNPJ N°. 01.612.388/0001-44

Arapuá, Sexta-Feira, 22 de Setembro de 2023

Edição Nº: 637

| | | | |
|---|--|--|---------------|
|  | | MUNICÍPIO DE ARAPUÁ RELATÓRIO RESUMIDO DA EXECUÇÃO ORÇAMENTÁRIA DEMONSTRATIVO DAS RECEITAS E DESPESAS COM AÇÕES E SERVIÇOS PÚBLICOS DE SAÚDE ORÇAMENTO FISCAL E DA SEGURIDADE SOCIAL JANEIRO A AGOSTO DE 2023 | Página: 2 / 3 |
|---|--|--|---------------|

RREO – ANEXO 12 (LC 141/2012, art. 35)

| CONTROLE DO VALOR REFERENTE AO PERCENTUAL MÍNIMO NÃO CUMPRIDO EM EXERCÍCIOS ANTERIORES PARA FINS DE APLICAÇÃO DOS RECURSOS VINCULADOS CONFORME ARTIGOS 25 E 26 DA LC 141/2012 | LIMITE NÃO CUMPRIDO | | | | Saldo final (não aplicado) (l) = (h - (i ou j)) |
|---|--|---|-------------------|--------------|--|
| | Saldo inicial (no exercício atual) (h) | Despesas custeadas no exercício de referência | | | |
| | | Empenhadas (i) | Liquidadas (j) | Pagas (k) | |
| Diferença de limite não cumprido em 2023 | 0,00 | 0,00 | 0,00 | 0,00 | 0,00 |
| TOTAL DA DIFERENÇA DE LIMITE NÃO CUMPRIDO EM EXERCÍCIOS ANTERIORES (XX) | 0,00 | 0,00 | 0,00 | 0,00 | 0,00 |

| EXECUÇÃO DE RESTOS A PAGAR | | | | | | | | | | |
|----------------------------|---|---|--|---------------------------------------|--|---|-----------------------|-------------------------|--------------------------------------|---|
| EXERCÍCIO DO EMPENHO | Valor mínimo para aplicação em ASPS (m) | Valor aplicado em ASPS no exercício (n) | Valor aplicado além do limite (o) = (n - m), se < 0, então (o) = 0 | Total inscrito em RP no exercício (p) | RPNP inscrito indevidamente no exercício sem disponibilidade financeira q = (XIIIId) | Valor inscrito em RP considerado no limite (r) = (p - (o + q)) se < 0 então (r) = 0 | Total de RP pagos (s) | Total de RP a pagar (t) | Total RP cancelado ou prescritos (u) | Diferença entre o valor aplicado além do limite e o total de RP cancelado (v) = ((o + q) - u) |
| Empenhos de 2023 | 2.387.917,09 | 3.567.420,92 | 1.179.503,83 | 0,00 | 81.465,61 | 0,00 | 0,00 | 0,00 | 0,00 | 1.260.969,44 |

TOTAL DOS RESTOS A PAGAR CANCELADOS OU PRESCRITOS ATÉ O FINAL DO EXERCÍCIO ATUAL QUE AFETARAM O CUMPRIMENTO DO LIMITE (XXI) 0,00

TOTAL DOS RESTOS A PAGAR CANCELADOS OU PRESCRITOS ATÉ O FINAL DO EXERCÍCIO ANTERIOR QUE AFETARAM O CUMPRIMENTO DO LIMITE (XXII) 0,00

TOTAL DOS RESTOS A PAGAR CANCELADOS OU PRESCRITOS NO EXERCÍCIO ATUAL QUE AFETARAM O CUMPRIMENTO DO LIMITE (XXIII) = (XXI - XXII) 0,00

| "CONTROLE DE RESTOS A PAGAR CANCELADOS OU PRESCRITOS CONSIDERADOS PARA FINS DE APLICAÇÃO DA DISPONIBILIDADE DE CAIXA CONFORME ARTIGO 24 § 1º e 2º DA LC 141/2012 | RESTOS A PAGAR CANCELADOS OU PRESCRITOS | | | | |
|--|---|---|-------------------|--------------|---|
| | Saldo inicial (w) | Despesas custeadas no exercício de referência | | | Saldo final (não aplicado) (aa) = (w - (x ou y)) |
| | | Empenhadas (x) | Liquidadas (y) | Pagas (z) | |
| Restos a pagar cancelados ou prescritos em 2023 a compensar (XXIV) | 0,00 | 0,00 | 0,00 | 0,00 | 0,00 |
| TOTAL DE RESTOS A PAGAR CANCELADOS OU PRESCRITOS (XXVII) | 0,00 | 0,00 | 0,00 | 0,00 | 0,00 |

| RECEITAS ADICIONAIS PARA O FINANCIAMENTO DA SAÚDE NÃO COMPUTADAS NO CÁLCULO DO MÍNIMO | PREVISÃO INICIAL | PREVISÃO ATUALIZADA (a) | RECEITAS REALIZADAS | |
|--|---------------------|-------------------------|---------------------|---------------|
| | | | Até o bimestre (b) | % (b/a) x 100 |
| RECEITAS DE TRANSFERÊNCIAS PARA A SAÚDE (XXVIII) | 1.044.056,00 | 1.259.056,00 | 725.897,72 | 57,65 |
| Proveniente da União | 894.056,00 | 894.056,00 | 575.897,72 | 64,41 |
| Proveniente dos Estados | 150.000,00 | 365.000,00 | 150.000,00 | 41,10 |
| Proveniente de outros Municípios | 0,00 | 0,00 | 0,00 | 0,00 |
| RECEITA DE OPERAÇÕES DE CRÉDITO INTERNAS E EXTERNAS VINCULADAS A SAÚDE (XXIX) | 0,00 | 0,00 | 0,00 | 0,00 |
| OUTRAS RECEITAS (XXX) | 32.100,00 | 32.100,00 | 53.044,49 | 165,25 |
| TOTAL DE RECEITAS ADICIONAIS PARA FINANCIAMENTO DA SAÚDE (XXXI) = (XXVIII + XXIX + XXX) | 1.076.156,00 | 1.291.156,00 | 778.942,21 | 60,33 |

| DESPESAS COM SAÚDE NÃO COMPUTADAS NO CÁLCULO DO MÍNIMO | DESPESAS COM SAÚDE NÃO COMPUTADAS NO CÁLCULO DO MÍNIMO | | | | | | | |
|--|--|------------------------|---------------------|---------------|---------------------|---------------|---------------------|---------------|
| | DOTAÇÃO INICIAL | DOTAÇÃO ATUALIZADA (c) | DESPESAS EMPENHADAS | | DESPESAS LIQUIDADAS | | DESPESAS PAGAS | |
| | | | Até o bimestre (d) | % (d/c) x 100 | Até o bimestre (e) | % (e/c) x 100 | Até o bimestre (f) | % (f/c) x 100 |
| ATENÇÃO BÁSICA (XXXII) | 1.212.656,00 | 1.657.587,81 | 915.384,87 | 55,22 | 910.224,31 | 54,91 | 885.530,17 | 53,42 |
| Despesas Correntes | 1.029.656,00 | 1.314.587,81 | 912.395,87 | 69,41 | 907.235,31 | 69,01 | 882.541,17 | 67,13 |
| Despesas de Capital | 183.000,00 | 343.000,00 | 2.989,00 | 0,87 | 2.989,00 | 0,87 | 2.989,00 | 0,87 |
| ASSISTÊNCIA HOSPITALAR E AMBULATORIAL (XXXIII) | 0,00 | 0,00 | 0,00 | 0,00 | 0,00 | 0,00 | 0,00 | 0,00 |
| Despesas Correntes | 0,00 | 0,00 | 0,00 | 0,00 | 0,00 | 0,00 | 0,00 | 0,00 |
| Despesas de Capital | 0,00 | 0,00 | 0,00 | 0,00 | 0,00 | 0,00 | 0,00 | 0,00 |
| SUPORTE PROFILÁTICO E TERAPÊUTICO (XXXIV) | 15.000,00 | 17.727,16 | 965,87 | 5,45 | 965,87 | 5,45 | 965,87 | 5,45 |
| Despesas Correntes | 10.500,00 | 10.500,00 | 965,87 | 9,20 | 965,87 | 9,20 | 965,87 | 9,20 |
| Despesas de Capital | 4.500,00 | 7.227,16 | 0,00 | 0,00 | 0,00 | 0,00 | 0,00 | 0,00 |
| VIGILÂNCIA SANITÁRIA (XXXV) | 37.500,00 | 69.437,85 | 40.990,46 | 59,03 | 37.770,56 | 54,39 | 36.675,59 | 52,82 |
| Despesas Correntes | 35.400,00 | 55.400,00 | 36.990,46 | 66,77 | 33.770,56 | 60,96 | 32.675,59 | 58,98 |
| Despesas de Capital | 2.100,00 | 14.037,85 | 4.000,00 | 28,49 | 4.000,00 | 28,49 | 4.000,00 | 28,49 |
| VIGILÂNCIA EPIDEMIOLÓGICA (XXXVI) | 0,00 | 0,00 | 0,00 | 0,00 | 0,00 | 0,00 | 0,00 | 0,00 |
| Despesas Correntes | 0,00 | 0,00 | 0,00 | 0,00 | 0,00 | 0,00 | 0,00 | 0,00 |
| Despesas de Capital | 0,00 | 0,00 | 0,00 | 0,00 | 0,00 | 0,00 | 0,00 | 0,00 |
| ALIMENTAÇÃO E NUTRIÇÃO (XXXVII) | 0,00 | 0,00 | 0,00 | 0,00 | 0,00 | 0,00 | 0,00 | 0,00 |
| Despesas Correntes | 0,00 | 0,00 | 0,00 | 0,00 | 0,00 | 0,00 | 0,00 | 0,00 |
| Despesas de Capital | 0,00 | 0,00 | 0,00 | 0,00 | 0,00 | 0,00 | 0,00 | 0,00 |
| OUTRAS SUBFUNÇÕES (XXXVIII) | 300.000,00 | 355.885,90 | 259.629,12 | 72,95 | 236.122,41 | 66,35 | 236.122,41 | 66,35 |
| Despesas Correntes | 300.000,00 | 355.885,90 | 259.629,12 | 72,95 | 236.122,41 | 66,35 | 236.122,41 | 66,35 |
| Despesas de Capital | 0,00 | 0,00 | 0,00 | 0,00 | 0,00 | 0,00 | 0,00 | 0,00 |
| TOTAL DAS DESPESAS NÃO COMPUTADAS NO CÁLCULO DO MÍNIMO (XXXIX) = (XXXII + XXXIII + XXXIV + XXXV + XXXVI + XXXVII + XXXVIII) | 1.566.156,00 | 2.100.638,72 | 1.216.970,32 | 57,93 | 1.185.083,15 | 56,42 | 1.159.294,04 | 55,19 |



DIÁRIO OFICIAL ELETRÔNICO MUNICÍPIO DE ARAPUÁ- PR

16

Em Conformidade com a Lei Municipal nº 752, de 23 de março de 2.021 e o DECRETO Nº 081/2021

Rua Presidente Café Filho, 1410 - CEP - 86884-000 - Arapua - PR


E-mail: prefeituradeapua@gmail.com

Telefone: (43) 3444-1230 / 3444-1260

CNPJ N°. 01.612.388/0001-44

Arapua, Sexta-Feira, 22 de Setembro de 2023

Edição Nº: 637

| | | |
|---|--|----------------------|
|  | <p>MUNICÍPIO DE ARAPUÁ RELATÓRIO RESUMIDO DA EXECUÇÃO ORÇAMENTARIA DEMONSTRATIVO DAS RECEITAS E DESPESAS COM AÇÕES E SERVIÇOS PÚBLICOS DE SAÚDE ORÇAMENTO FISCAL E DA SEGURIDADE SOCIAL JANEIRO A AGOSTO DE 2023</p> | <p>Página: 3 / 3</p> |
|---|--|----------------------|

RREO – ANEXO 12 (LC 141/2012, art. 35)

| DESPESAS TOTAIS COM SAÚDE EXECUTADAS COM RECURSOS PRÓPRIOS E COM RECURSOS TRANSFERIDOS DE OUTROS ENTES | DOTAÇÃO INICIAL | DOTAÇÃO ATUALIZADA (c) | DESPESAS EMPENHADAS | | DESPESAS LIQUIDADAS | | DESPESAS PAGAS | |
|--|-----------------|------------------------|---------------------|---------------|---------------------|---------------|--------------------|---------------|
| | | | Até o bimestre (d) | % (d/c) x 100 | Até o bimestre (e) | % (e/c) x 100 | Até o bimestre (f) | % (f/c) x 100 |
| ATENÇÃO BÁSICA (XL) = (IV + XXXII) | 3.559.656,00 | 3.654.587,81 | 2.254.190,70 | 61,68 | 2.243.807,63 | 61,40 | 2.188.477,83 | 59,88 |
| ASSISTÊNCIA HOSPITALAR E AMBULATORIAL (XLI) = (V + XXXIII) | 1.820.709,89 | 2.587.709,89 | 2.171.239,90 | 83,91 | 2.145.998,57 | 82,93 | 2.140.461,02 | 82,72 |
| SUORTE PROFILÁTICO E TERAPÊUTICO (XLII) = (VI + XXXIV) | 182.830,21 | 185.557,37 | 139.806,67 | 75,34 | 68.147,57 | 36,73 | 68.147,57 | 36,73 |
| VIGILÂNCIA SANITÁRIA (XLIII) = (VII + XXXV) | 37.500,00 | 69.437,85 | 40.990,46 | 59,03 | 37.770,56 | 54,39 | 36.675,59 | 52,82 |
| VIGILÂNCIA EPIDEMIOLÓGICA (XLIV) = (VIII + XXXVI) | 0,00 | 0,00 | 0,00 | 0,00 | 0,00 | 0,00 | 0,00 | 0,00 |
| ALIMENTAÇÃO E NUTRIÇÃO (XLV) = (XIX + XXXVII) | 0,00 | 0,00 | 0,00 | 0,00 | 0,00 | 0,00 | 0,00 | 0,00 |
| OUTRAS SUBFUNÇÕES (XLVI) = (X + XXXVIII) | 300.000,00 | 355.885,90 | 259.629,12 | 72,95 | 236.122,41 | 66,35 | 236.122,41 | 66,35 |
| TOTAL DAS DESPESAS COM SAÚDE (XLVII) = (XI + XXXIX) | 5.900.696,10 | 6.853.178,82 | 4.865.856,85 | 71,00 | 4.731.846,74 | 69,05 | 4.669.884,42 | 68,14 |
| (-) Despesas executadas com recursos provenientes das transferências de recursos de outros entes* | 1.253.156,00 | 1.721.106,82 | 957.341,20 | 55,62 | 948.960,74 | 55,14 | 923.171,63 | 53,64 |
| TOTAL DAS DESPESAS EXECUTADAS COM RECURSOS PRÓPRIOS (XLVIII) | 0,00 | 0,00 | 0,00 | 0,00 | 0,00 | 0,00 | 0,00 | 0,00 |

DEODATO MATIAS

Prefeito Municipal

MARCELO BAGATIM DE JESUS

Contador

PAULO ROGERIO BRANCO

Controle Interno